



ГУ «Республиканский центр по защите населения от туберкулеза»

Об организации противотуберкулезной службы в Республике Таджикистан

Структура ТБ службы в РТ

- Республиканский уровень: РЦБТБ, НЦФПиТХ, НРЛ, НЛОЗ
- Областной уровень: Областные ЦБТ и в их структуре Обл.бак.лаб. и обл. ТБ стационары
- Районный уровень: Районные ЦБТ и в их структуре Районные ГХ-лаборатории и стационары.
- Служба интегрирована с ПМСП и СГСЭН на всех уровнях оказания медико-социальных услуг.
- Служба также интегрирована с пенитенциарной системой.

Политическая поддержка в реализации национальных программ

ПРАВИТЕЛЬСТВО
РЕСПУБЛИКИ
ТАДЖИКИТАН



ПРОГРАММА
БОРЬБЫ С ТУБЕРКУЛЕЗОМ
В РЕСПУБЛИКЕ
ТАДЖИКИСТАН

на 1998 – 2002 гг

ПОСТАНОВЛЕНИЕ
ПРАВИТЕЛЬСТВА
РЕСПУБЛИКИ ТАДЖИКИСТАН
от 30.12.1998 г. № 545

г. Душанбе 1997

ПРАВИТЕЛЬСТВО РЕСПУБЛИКИ
ТАДЖИКИТАН



ПРОГРАММА
БОРЬБЫ С ТУБЕРКУЛЕЗОМ
В РЕСПУБЛИКЕ ТАДЖИКИСТАН

на 2003 – 2010 гг.

ПОСТАНОВЛЕНИЕ ПРАВИТЕЛЬСТВА
РЕСПУБЛИКИ ТАДЖИКИСТАН
от 31.12.2002 № 524

г. Душанбе 2003 г.

ПРАВИТЕЛЬСТВО
РЕСПУБЛИКИ
ТАДЖИКИТАН



**«Национальная
программа по защите
населения от
туберкулеза в РТ на
период 2010-2015»**

Постановление Правительства
РТ от 30.12.2009 №694

г. Душанбе 2009

ПРАВИТЕЛЬСТВО
РЕСПУБЛИКИ ТАДЖИКИТАН



**«Национальный
стратегический план
по защите населения
от туберкулеза в
Республике
Таджикистан
на 2015-2020 гг.»**

Утвержденный со стороны
национального
координационного комитета
РЕСПУБЛИКИ ТАДЖИКИСТАН
№27 от 18 июля 2014 года

г. Душанбе 2015г

ПРАВИТЕЛЬСТВО РЕСПУБЛИКИ
ТАДЖИКИТАН

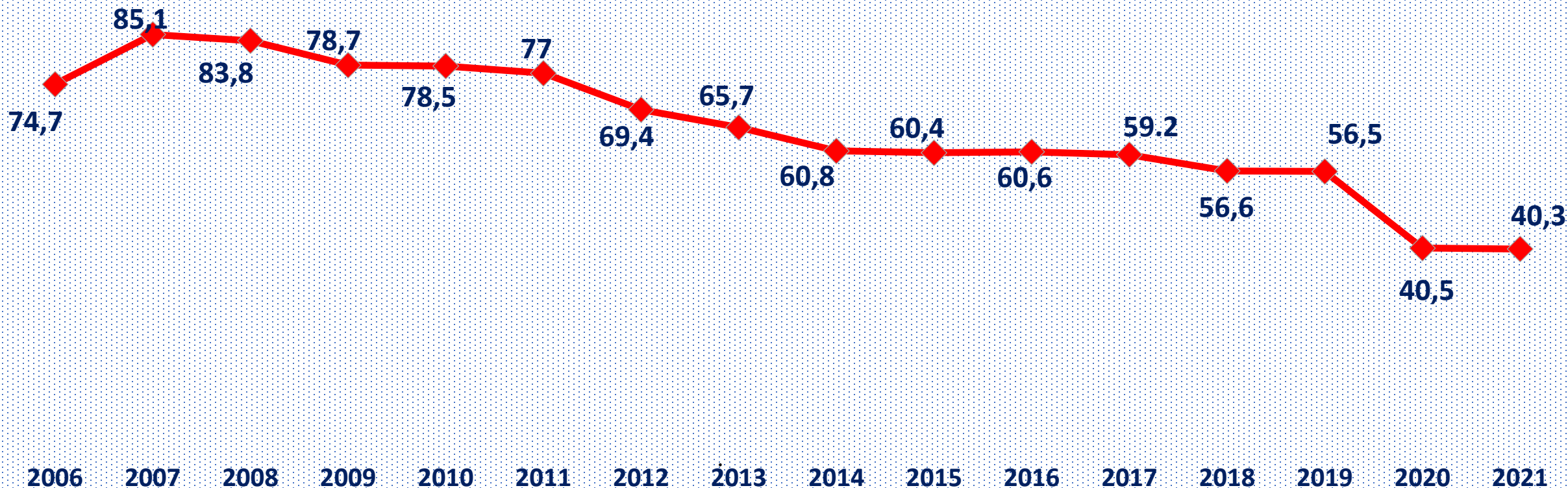


**«Национальная
программа по защите
населения от
туберкулеза в РТ на
период
2021-2025»**

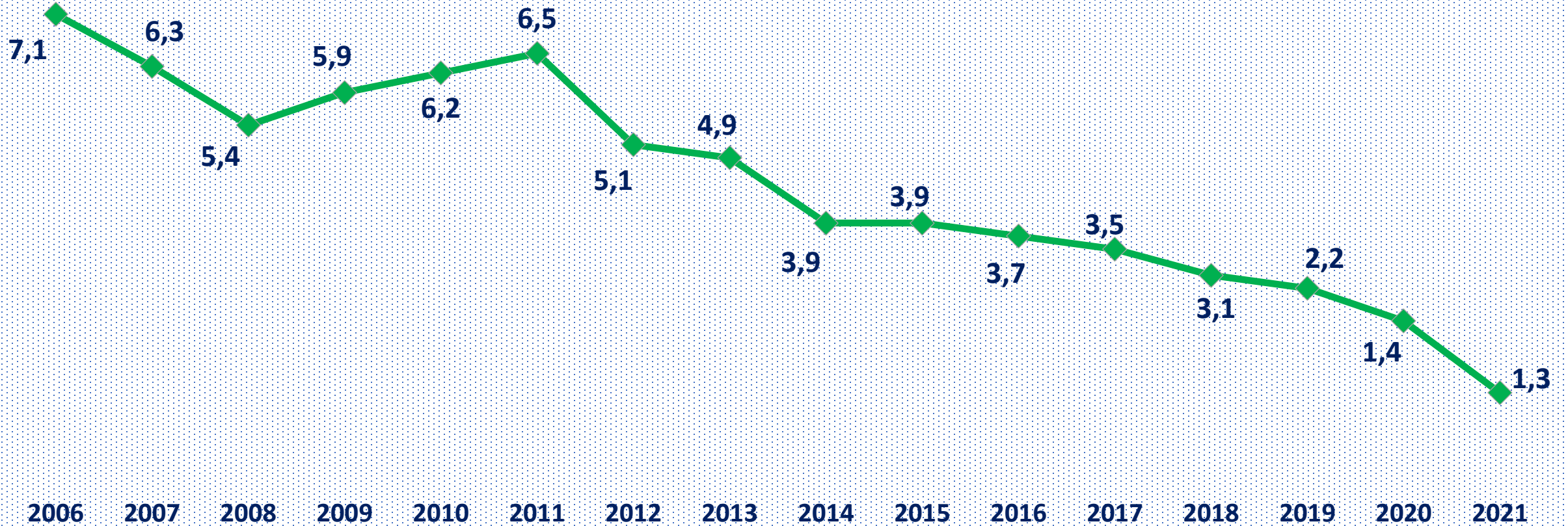
Постановление Правительства
РТ от 27.02.2021, № 49

г. Душанбе 2021г

Показатель заболеваемости ТБ в РТ за 2006-2021 гг.



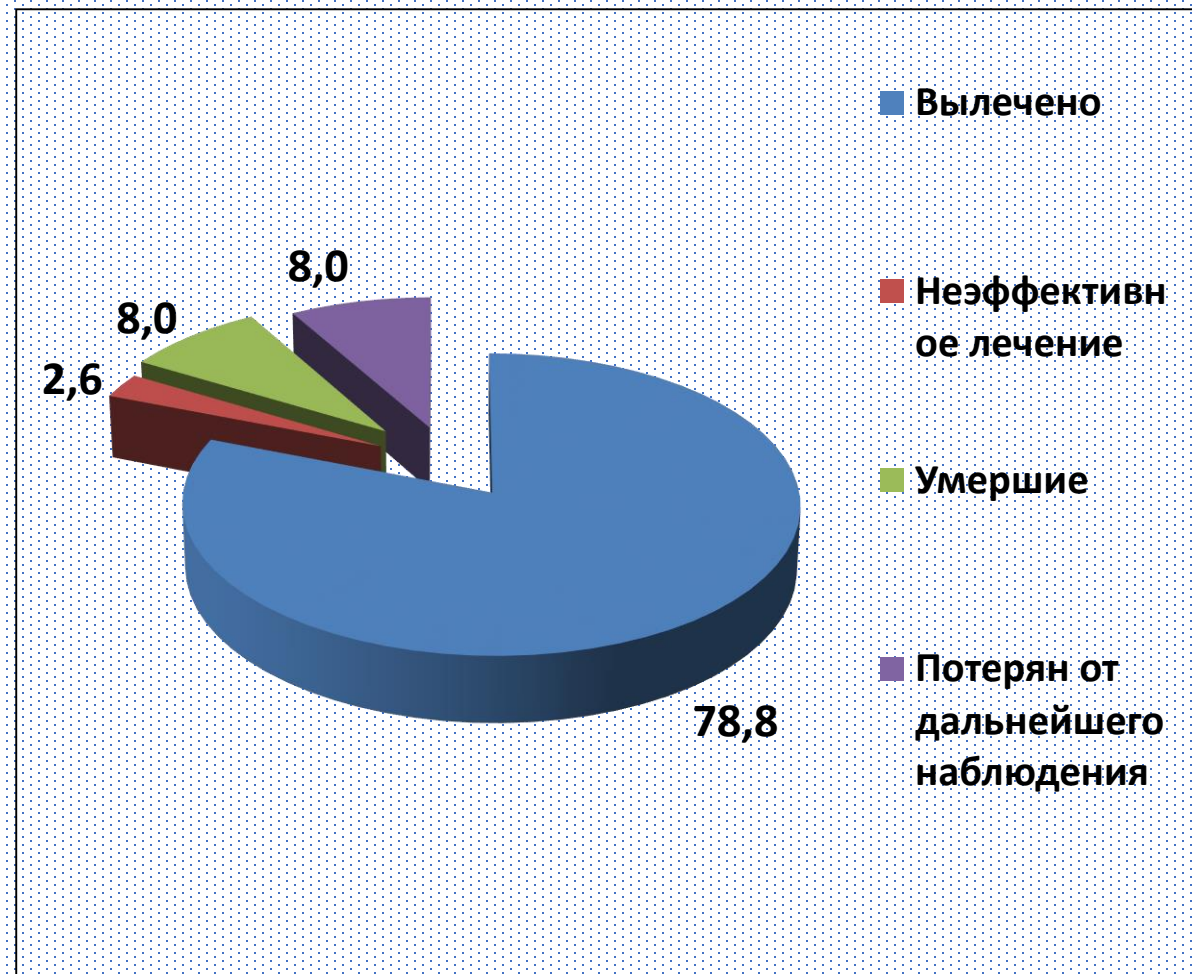
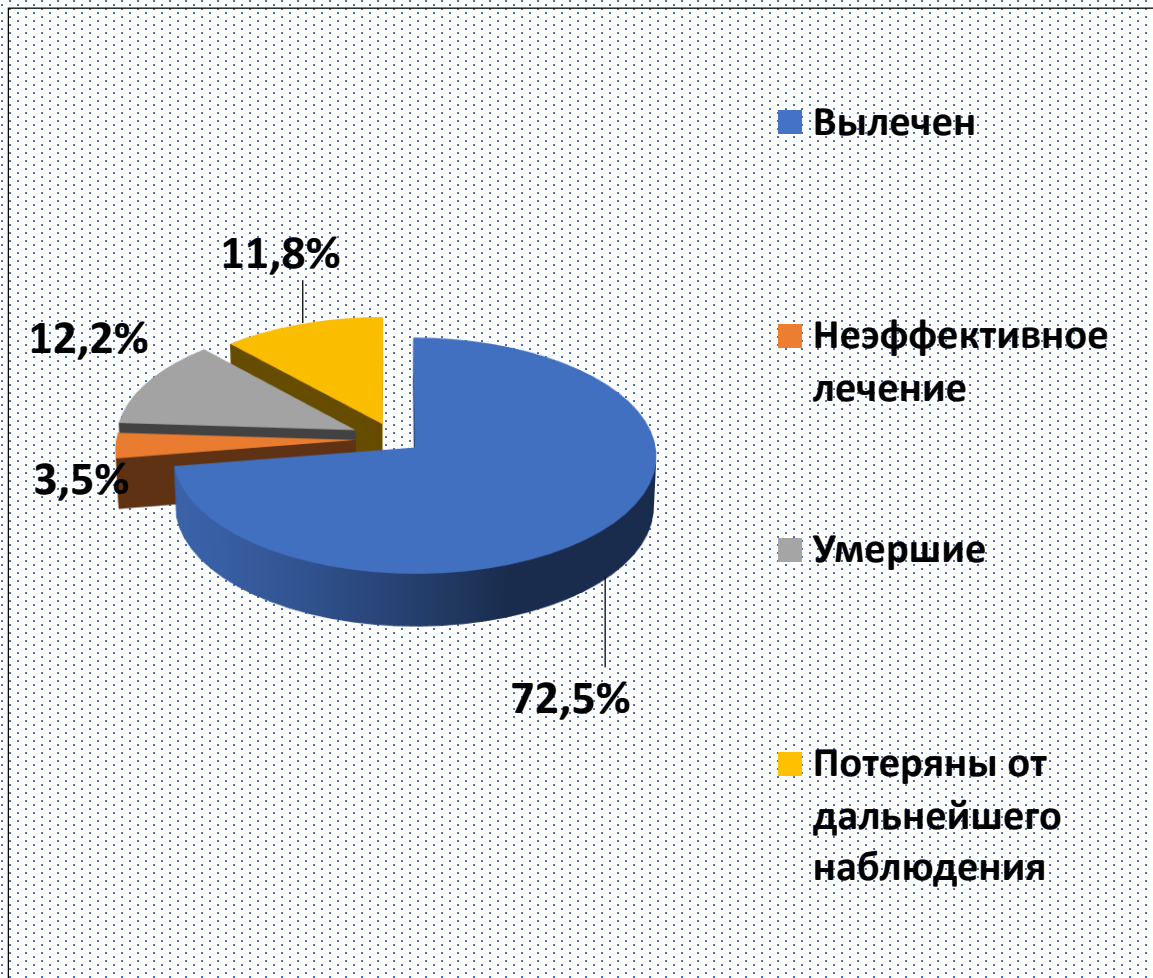
Показатель смертности от ТБ в РТ за 2006-2021 гг.



Регистрация и охват лечением ЛУ ТБ в РТ за 2009-2021 гг.

Годы	2009	2010	2011	2012	2013	2014	2015	2016	2017	2018	2019	2020	2021
Выявлено	245	333	604	773	911	902	702	748	923	890	878	557	553
Взято на лечение	52	245	380	536	668	804	682	743	820	867	713	547	532
% охвата	21%	74%	63%	69%	73%	89%	97,2%	99,3%	88,8%	97,4%	81,2%	98,2%	96,4%

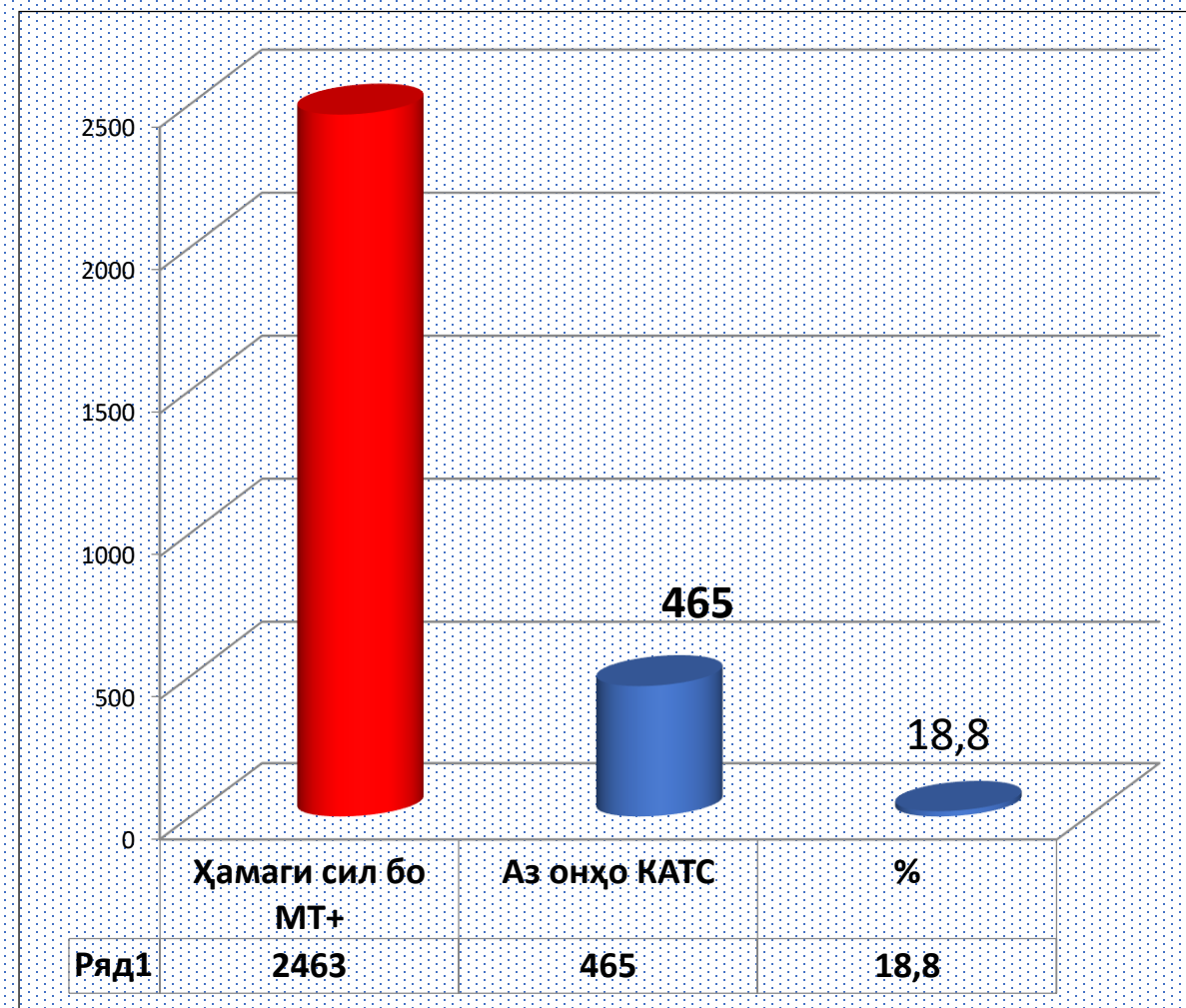
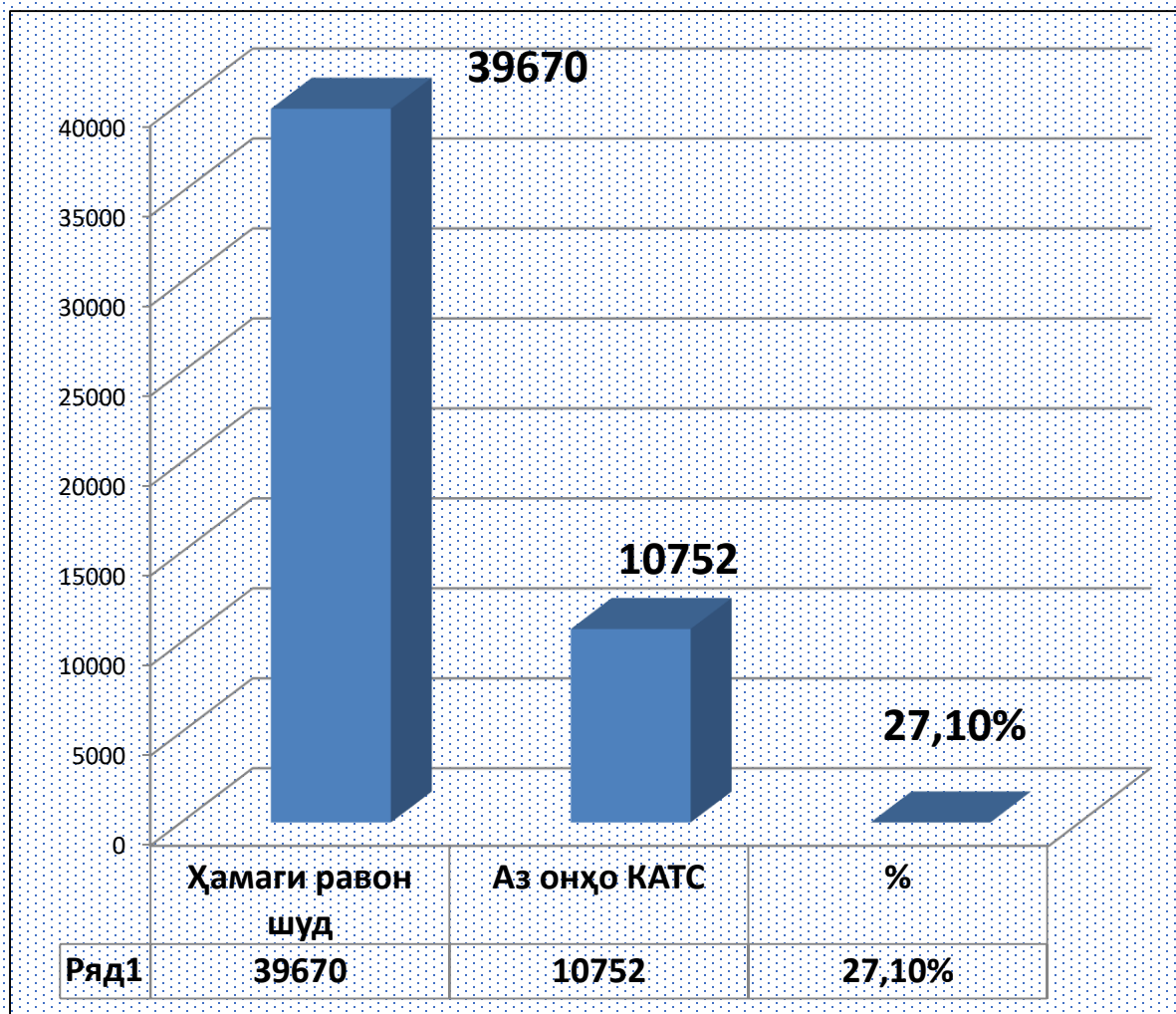
Эффективность лечения ЛУ ТБ за 2018 и 2019 гг.



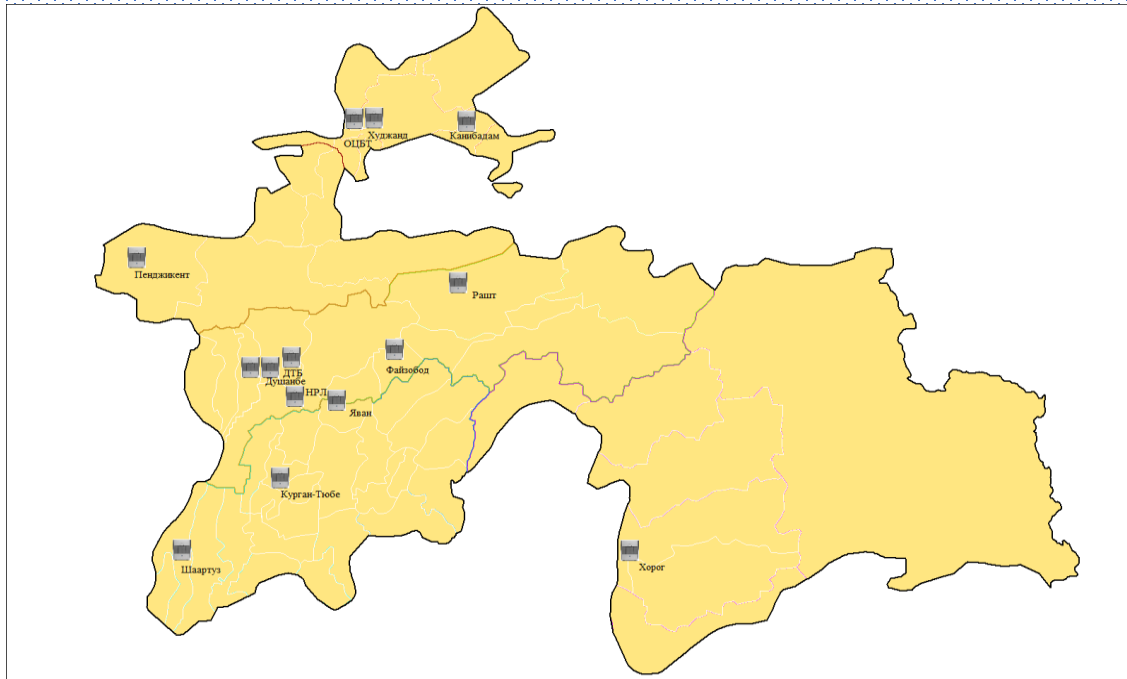
Число выявленных новых случаев ТБ среди групп риска

№	Целевые группы	2016	2017	2018	2019	2020	2021
1	Всего выявлено новых случаев	5241	5231	5102	5159	3736	3793
		-100%	-100%	-100%	-100%	-100%	-100%
2	Трудовые мигранты	829	875	704	801	415	563
		-15,80%	-16,70%	-13,80%	-15,50%	-11,80%	-14,80
3	Контактные	701	669	640	765	526	540
		-13,40%	-12,80%	-12,50%	-14,80%	-14,10%	-14,20
4	Коинфекция ВИЧ/ТБ	149	138	121	154	98	96
		-2,80%	-2,60%	-2,40%	-2,90%	-2,60%	-2,50%
5	Заклученные	77	76	107	92	53	42
		-1,50%	-1,40%	-2,10%	-1,80%	-1,40%	-1,10%

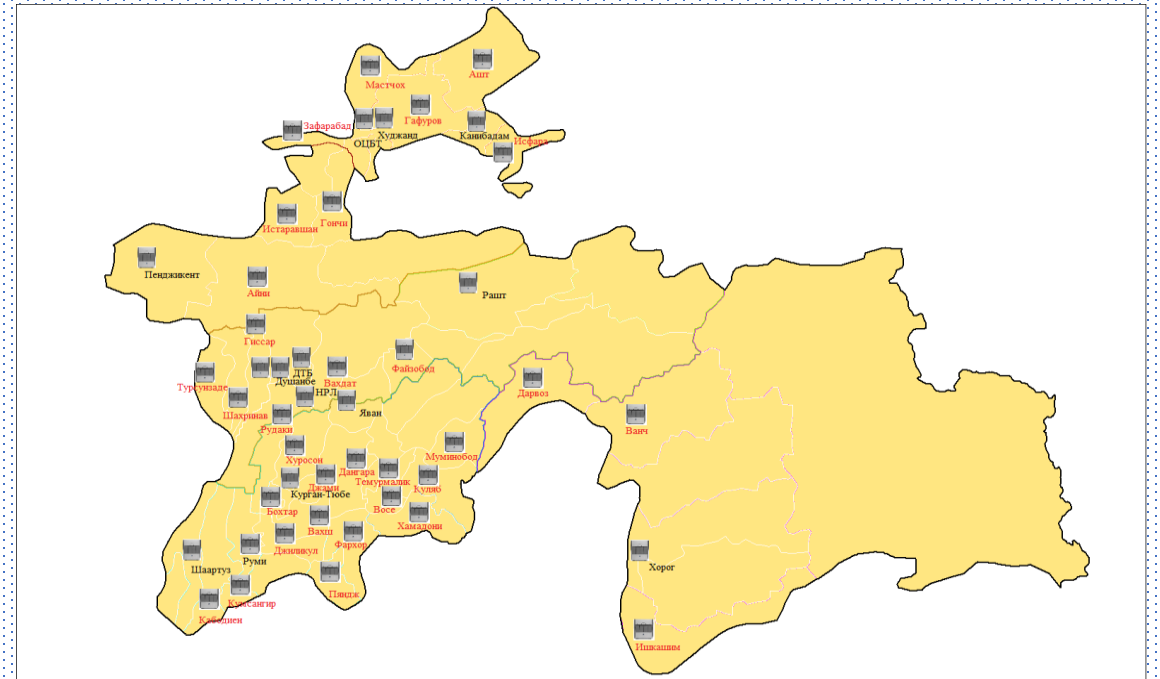
Вклад общей лечебной сети в выявлении ТБ (2021) (данные по GeneXpert)



Обеспечение GeneXpert® Mtb RIF



2013 год (14)



2021 год (59)



Спасибо за внимание!